

УПРАВЛЕНИЕ ФЕДЕРАЛЬНОЙ СЛУЖБЫ
ГОСУДАРСТВЕННОЙ СТАТИСТИКИ
ПО ХАБАРОВСКОМУ КРАЮ, МАГАДАНСКОЙ
ОБЛАСТИ, ЕВРЕЙСКОЙ АВТОНОМНОЙ ОБЛАСТИ
И ЧУКОТСКОМУ АВТОНОМНОМУ ОКРУГУ

Промышленное производство Магаданской области



январь-февраль 2023 года

Промышленное производство

Магаданской области

январь-февраль 2023 года

- 01 ИНДЕКС ПРОМЫШЛЕННОГО ПРОИЗВОДСТВА
- 02 ДОБЫЧА ПОЛЕЗНЫХ ИСКОПАЕМЫХ
- 03 ОБРАБАТЫВАЮЩИЕ ПРОИЗВОДСТВА
- 04 ОБЕСПЕЧЕНИЕ ЭЛЕКТРИЧЕСКОЙ ЭНЕРГИЕЙ, ГАЗОМ И ПАРОМ
- 05 ВОДОСНАБЖЕНИЕ, ВОДООТВЕДЕНИЕ, УТИЛИЗАЦИЯ ОТХОДОВ
- 06 ПРОИЗВОДСТВО ОТДЕЛЬНЫХ ВИДОВ ПРОДУКЦИИ
- 07 ОБЪЕМ ОТГРУЖЕННОЙ ПРОДУКЦИИ, ВЫПОЛНЕННЫХ РАБОТ И УСЛУГ

* Ежемесячные данные оперативной статистики





ИНДЕКСЫ ПРОМЫШЛЕННОГО ПРОИЗВОДСТВА

ЯНВАРЬ - ФЕВРАЛЬ 2023г. К ЯНВАРЮ - ФЕВРАЛЮ 2022г., ПРОЦЕНТОВ



▼ **92,9**

Индекс промышленного производства



▼ **87,8**

Добыча полезных ископаемых



▲ **107,6**

Обрабатывающие производства



▲ **106,3**

Обеспечение электрической энергией, газом и паром; кондиционирование воздуха



▲ **102,8**

Водоснабжение; водоотведение, организация сбора и утилизация отходов, деятельность по ликвидации загрязнений

Рейтинг по регионам ДФО



9 регионов ДФО

значение показателя **больше**, чем по Магаданской области

1 регион ДФО

значение показателя **меньше**, чем по Магаданской области





ДИНАМИКА ИНДЕКСА ПРОМЫШЛЕННОГО ПРОИЗВОДСТВА

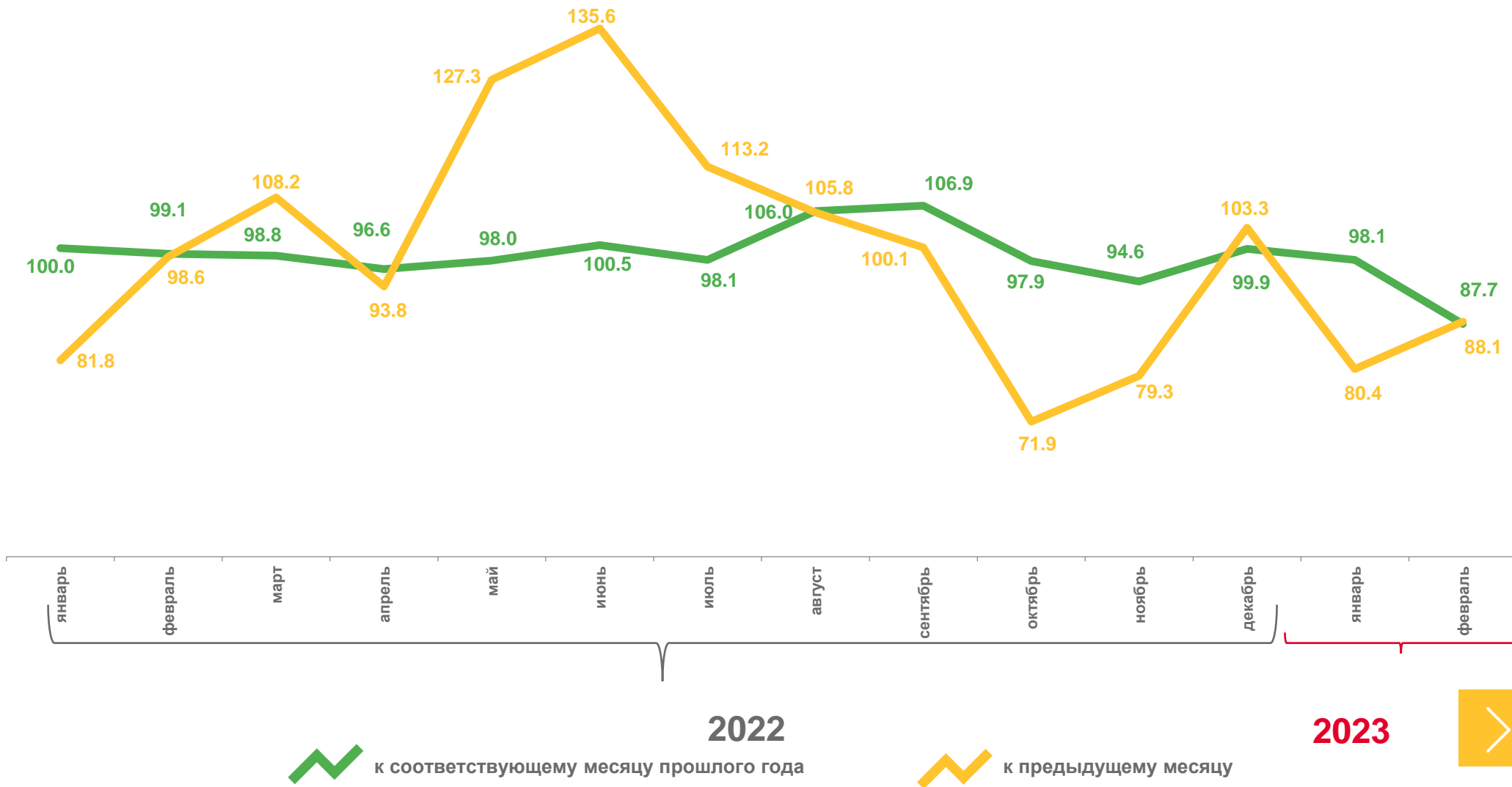
ПРОЦЕНТОВ

февраль 2023г.
в % к февралю 2022г.

▼ **87,7**

февраль 2022г.
в % к февралю 2021г.

▼ **99,1**





ДОБЫЧА ПОЛЕЗНЫХ ИСКОПАЕМЫХ

ИНДЕКС ПРОМЫШЛЕННОГО ПРОИЗВОДСТВА, ПРОЦЕНТОВ

февраль 2023г.
в % к февралю 2022г.



▼ 98,4

Добыча прочих полезных ископаемых



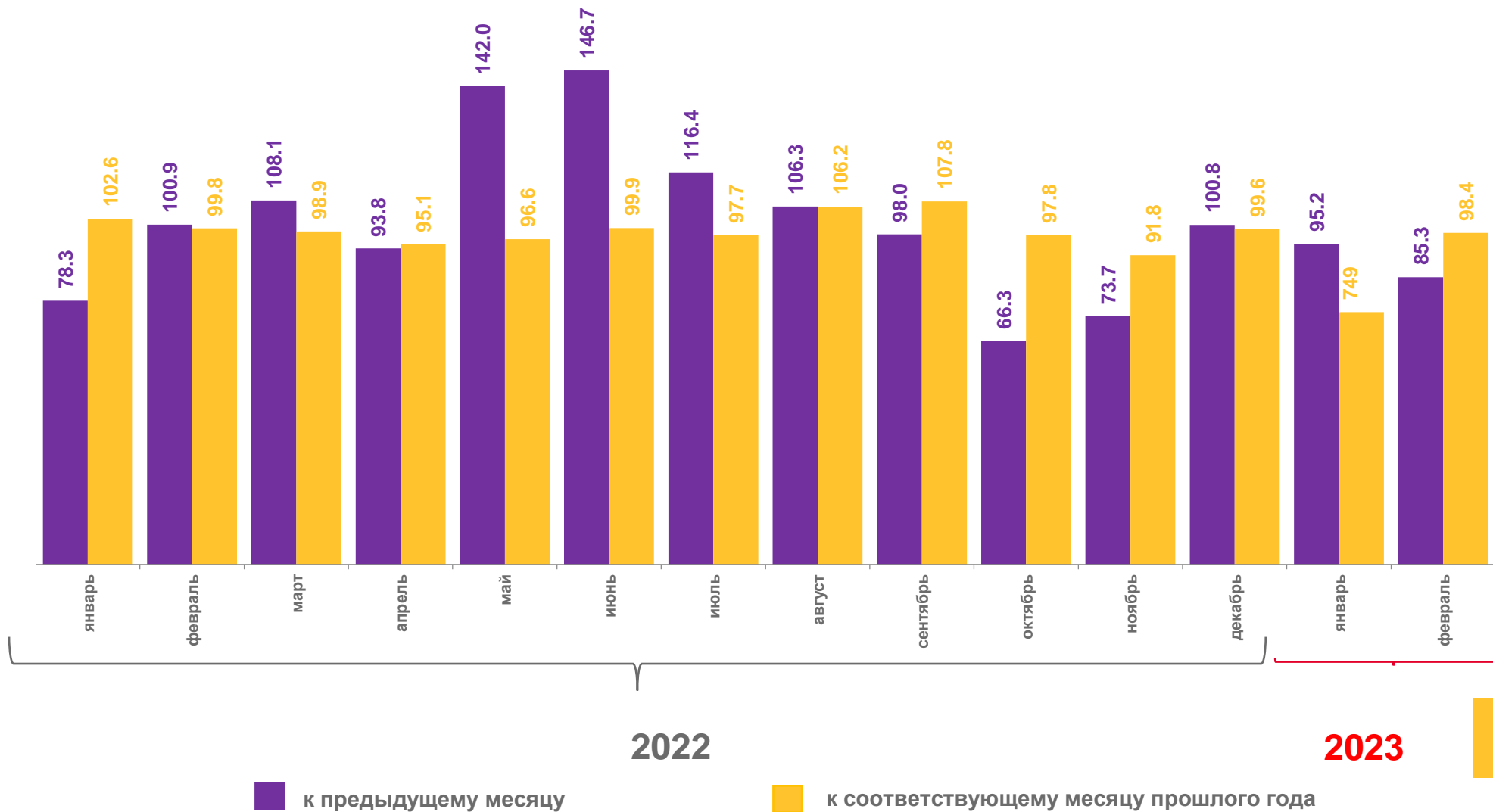
▼ 80,0

Добыча металлических руд



▼ 60,9

Добыча угля



2023





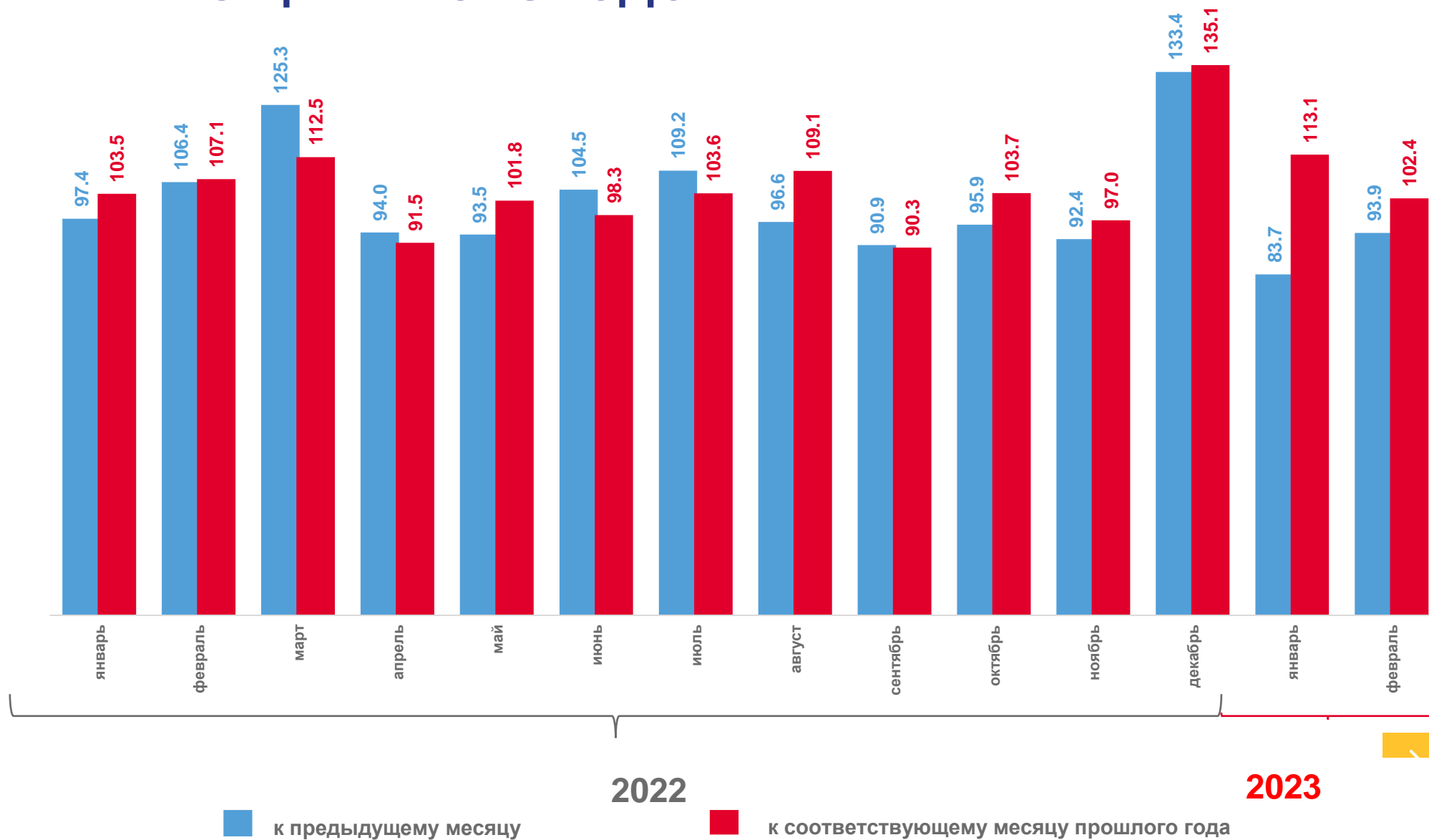
ОБРАБАТЫВАЮЩИЕ ПРОИЗВОДСТВА

февраль 2023г.
в % к февралю 2022г.

▲ 102,4

февраль 2022г.
в % к февралю 2021г.

▲ 107,1





ИНДЕКСЫ ПРОИЗВОДСТВА ПО ОСНОВНЫМ ВИДАМ ОБРАБАТЫВАЮЩИХ ПРОИЗВОДСТВ

ЯНВАРЬ-ФЕВРАЛЬ 2023г. К ЯНВАРЮ-ФЕВРАЛЮ 2022г., ПРОЦЕНТОВ



▲ 131,1

Ремонт и монтаж машин и оборудования



▲ 123,4

Производство пищевых продуктов



▲ 102,2

Производство химических веществ и химических продуктов

131.1

123.4

105.6

102.2

99.7

98.4

89.2

40.2

16



Ремонт и монтаж машин и оборудования



Производство пищевых продуктов



Производство мебели



Производство химических веществ и химических продуктов



Деятельность полиграфическая и копирование носителей информации



Производство готовых изделий



Производство напитков




Производство резиновых и пластмассовых изделий



Производство готовых металлических изделий кроме машин и оборудования





ОБЕСПЕЧЕНИЕ ЭЛЕКТРИЧЕСКОЙ ЭНЕРГИЕЙ, ГАЗОМ И ПАРОМ

ИНДЕКС ПРОМЫШЛЕННОГО ПРОИЗВОДСТВА, ПРОЦЕНТОВ

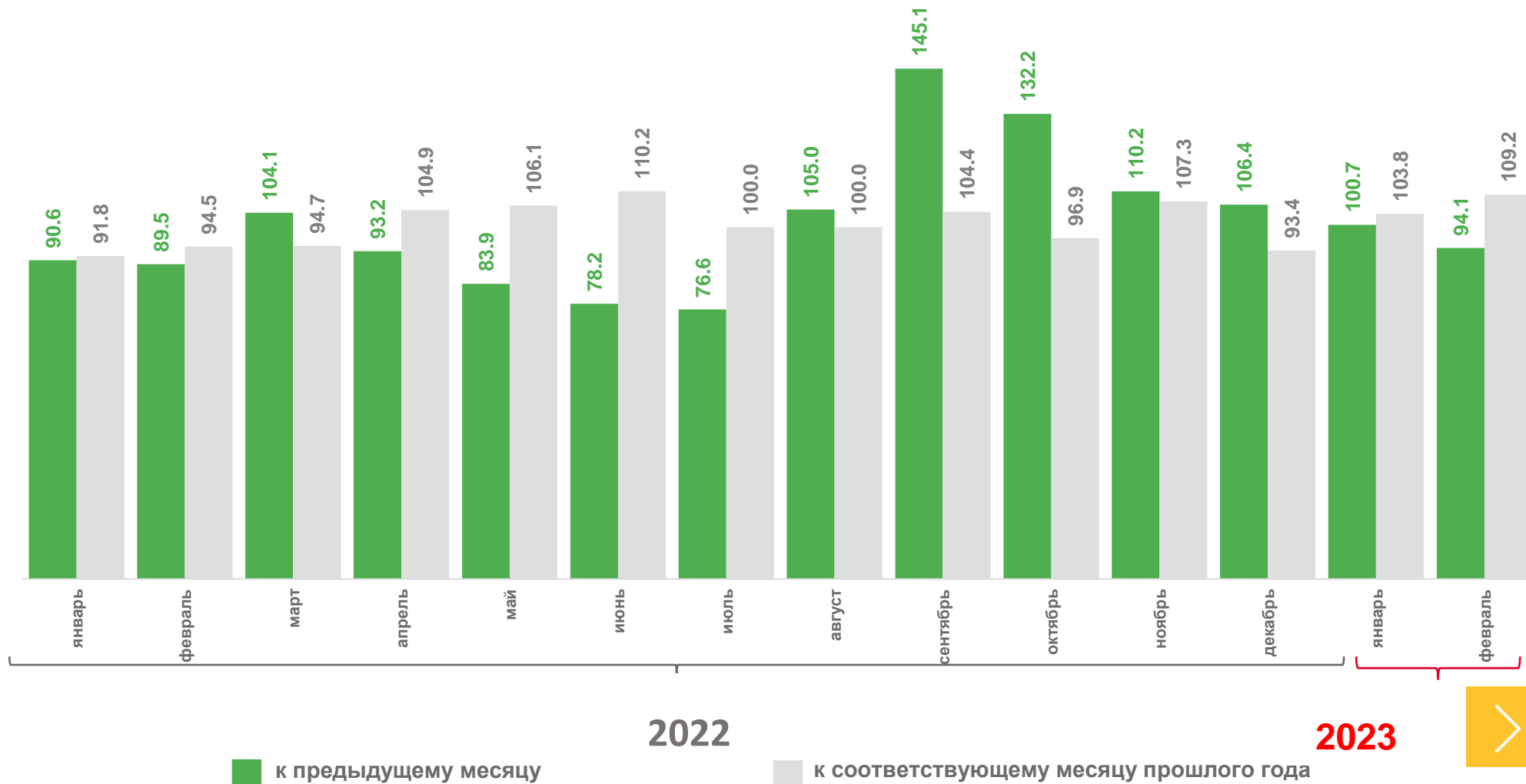
февраль 2023г.
в % к февралю 2022г.

 ▲ 106,2

Производство, передача и распределение электроэнергии

 ▲ 113,8

Производство, передача и распределение пара и горячей воды





ВОДОСНАБЖЕНИЕ; ВОДООТВЕДЕНИЕ И УТИЛИЗАЦИЯ ОТХОДОВ

ИНДЕКС ПРОМЫШЛЕННОГО ПРОИЗВОДСТВА, ПРОЦЕНТОВ

февраль 2023г.
в % к февралю 2022г.

▲ 106,2

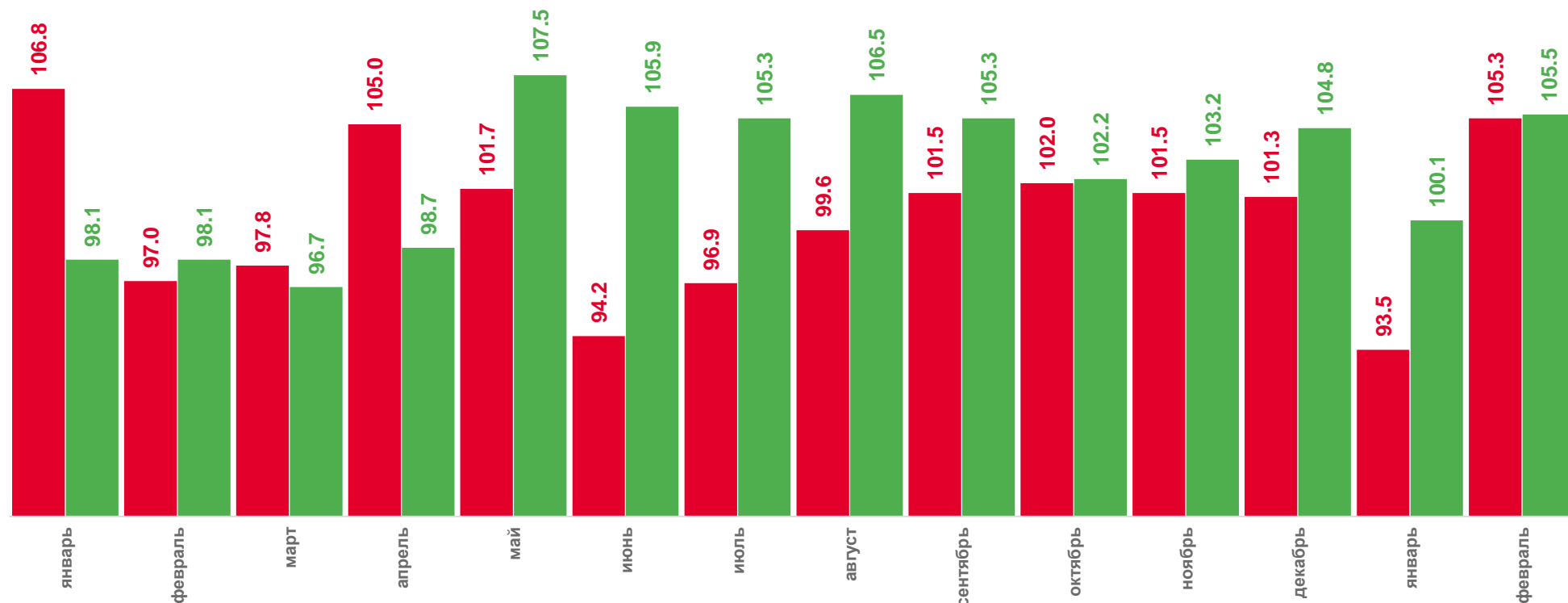
Забор, очистка и
распределение воды

▲ 100,0

Сбор и обработка
сточных вод

▲ 117,2

Сбор, обработка и утилизация
отходов



2022

2023

к предыдущему месяцу

к соответствующему месяцу прошлого года





ПРОИЗВОДСТВО ОТДЕЛЬНЫХ ВИДОВ ПРОДУКЦИИ

ЯНВАРЬ-ФЕВРАЛЬ 2023г. К ЯНВАРЮ-ФЕВРАЛЮ 2022г.



369,7

▲
184,9%

Молоко жидкое обработанное, включая молоко для детского питания, тонн



69,0

▲
103,0%

Сыр и творог, включая творог и **творожные** продукты для детей раннего возраста, тонн



58,9

▲
156,5%

Мясо и субпродукты, тонн



1011,3

▲
100,2%

Хлеб и хлебобулочные изделия, включая полуфабрикаты, тонн



136,0

▼
93,9%

Изделия колбасные, включая изделия колбасные для детского питания, тонн



16889,3

▲
126,5%

Рыба переработанная и консервированная, ракообразные и моллюски, тонн



80,6

▼
91,6%

Кондитерские изделия, тонн



5897,9

▼
94,9%

Мебель, тыс. руб.



172,6

▲
в 637р.

Бетон, готовый для заливки (товарный бетон), тыс. м³



384,5

▼
32,9%

Блоки оконные пластмассовые, м²



569,3

▲
101,8%

Электроэнергия, гигаватт-час



609,9

▲
111,8%

Пар и горячая вода, тыс. гигакалорий





ОБЪЕМ ОТГРУЖЕННОЙ ПРОДУКЦИИ, ВЫПОЛНЕННЫХ РАБОТ И УСЛУГ

МЛРД РУБЛЕЙ



5,8

Добыча полезных ископаемых



16,6

Обрабатывающие производства



4,1

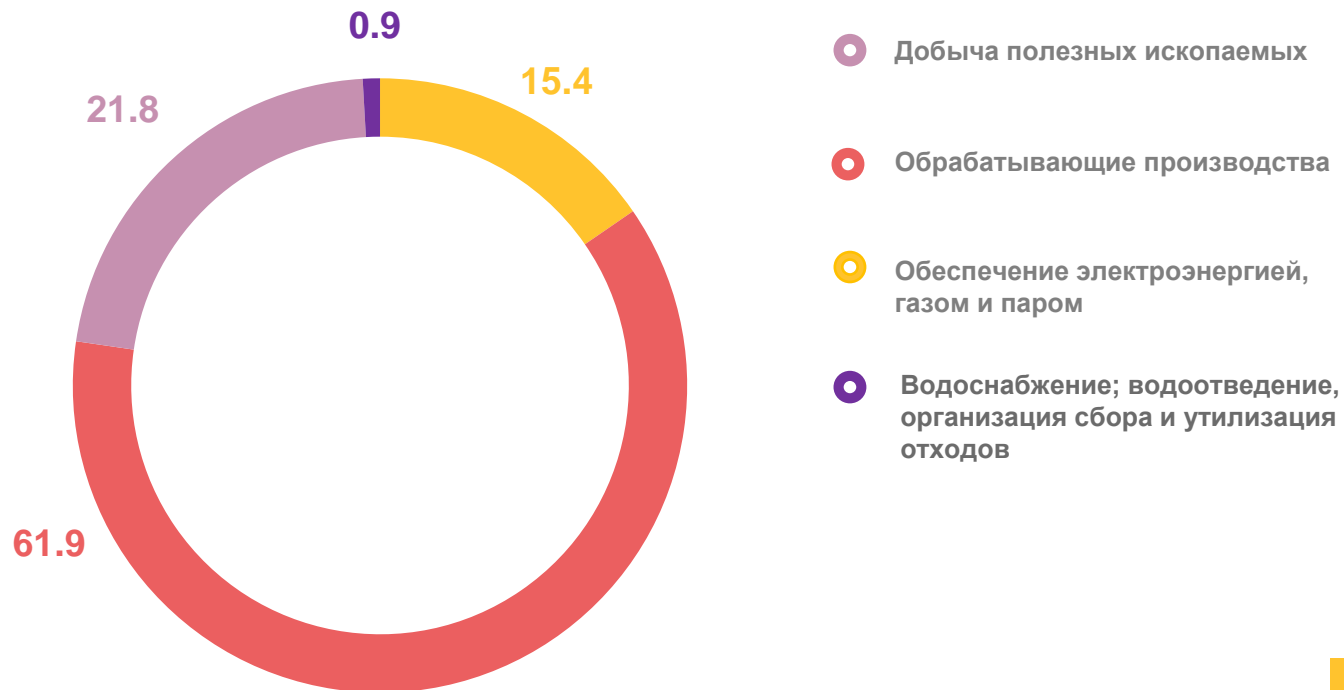
Обеспечение электрической энергией,
газом и паром; кондиционирование воздуха



0,2

Водоснабжение; водоотведение,
организация сбора и утилизация отходов,
деятельность по ликвидации загрязнений

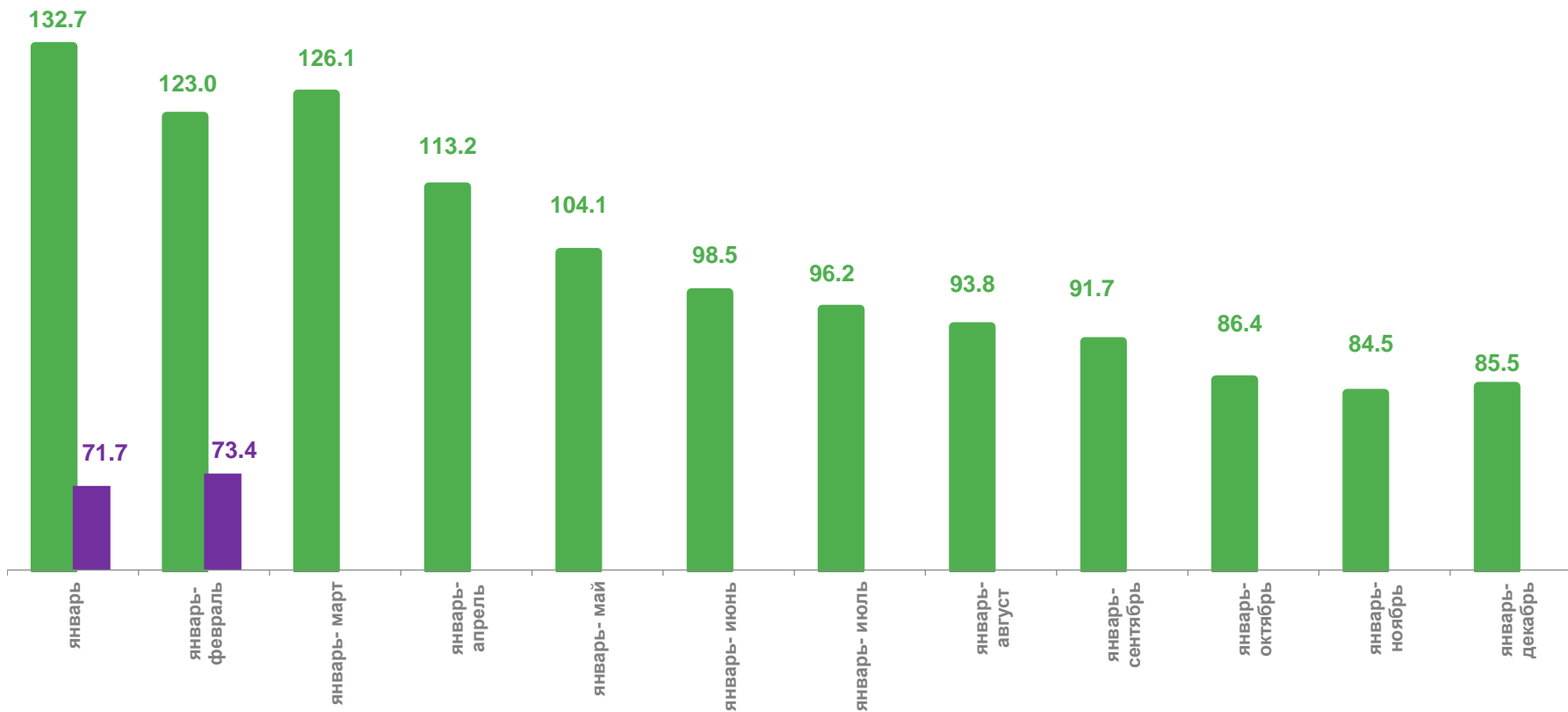
Структура объема отгруженной продукции
в процентах к итогу





ОБЪЕМ ОТГРУЖЕННОЙ ПРОДУКЦИИ, ВЫПОЛНЕННЫХ РАБОТ И УСЛУГ ПО ПРОМЫШЛЕННОМУ ПРОИЗВОДСТВУ

ЯНВАРЬ-ФЕВРАЛЬ 2023г. К ЯНВАРЮ-ФЕВРАЛЮ 2022г., ПРОЦЕНТОВ



■ 2022 г. в % к 2021 г. ■ 2023 г. в % к 2022 г.

